

Distrito Metropolitano de Quito



PATRIMONIO DE LA HUMANIDAD

Sistema Institucional de Indicadores Turísticos

B
o
l
e
t
í
n

d
e

o
c
u
p
a
c
i
ó
n

h
o
t
e
l
e
r
a

Edición especial:

La oferta turística en la ciudad Quito

Nº 17 bis



Corporación Metropolitana de Turismo
CMT

Cámara Provincial de Turismo de Pichincha
CAPTUR

Asociación Hotelera de Pichincha
AHOTP

Asociación de Hoteles de Quito Metropolitano
HQM

Centro de Planificación y Estudios Sociales
CEPLAES

Enero 2008



PATRIMONIO DE LA HUMANIDAD CORPORACION METROPOLITANA DE TURISMO



NOTA METODOLÓGICA

El presente boletín, *La oferta turística en la ciudad de Quito*, ha sido elaborado a partir de los archivos administrativos que disponen las instituciones promotoras del proyecto SIIT (Sistema Institucional de Indicadores Turísticos); en consecuencia, puede contener datos no actualizados para determinados establecimientos o, eventualmente, omitir algunos productores; esta característica debe ser considerada en el análisis que se realice a partir de los datos aquí consignados.

Se ha numerado la publicación, *17 bis*, con el objetivo de no alterar la secuencia de los boletines de la encuesta de ocupación hotelera: a la fecha, esa serie estadística cubre 17 meses (junio 2006 – noviembre 2007).



NOTA DEL EDITOR

Las opiniones que se difunden en este boletín no -necesariamente- coinciden con las de las instituciones promotoras de la investigación; son, en consecuencia, responsabilidad del Centro de *Planificación y Estudios Sociales*, CEPLAES, institución responsable del proceso y condicionamiento de la información.

El presente boletín –así como entregas anteriores- pueden consultarse en:

<http://www.ceplaes.org.ec> (“proyectos”)

Propiedad intelectual del material fotográfico e imágenes:

En el boletín hay fotografías –y sobre todo *banners*- obtenidos del banco de imágenes y, en especial, del sitio web de la Corporación Metropolitana de Turismo (<http://www.quito-turismo.com>); de la página turística de la ciudad, que mantiene la Corporación (<http://www.quito.com.ec>); (o de sitios vinculados con esa institución (alcaldía metropolitana de la ciudad (<http://www.quito.gov.ec/>) o el Buró de incentivos y convenciones de Quito (<http://www.quitoconventions.com>)).

Además, se han utilizado *banners* e imágenes del sitio web de CARTUR (<http://www.captur.com/>).

En consecuencia, las imágenes que figuran en este boletín son propiedad de esas instituciones, a la vez, promotoras de esta investigación

CEPLAES: + (593) (2) 2250 659 / 2259 498 / (9) 8756 910 Fax: 245 9417
Sarmiento N 39-198 y Hugo Moncayo PO Box 17-11-6127

. <http://www.ceplaes.org.ec/>

ekoinfo@uio.satnet.net

Presentación

Esta publicación, ***La Oferta turística en la ciudad de Quito***, es resultado del Proyecto *Sistema Institucional de Indicadores Turísticos – Distrito Metropolitano de Quito. SIIT- DMQ*, desarrollado -desde junio de 2006- a través de un Convenio de Cooperación Técnica suscrito entre la *Corporación Metropolitana de Turismo*, CMT; la *Cámara Provincial de Turismo de Pichincha*, CAPTUR; los gremios de productores, *Hoteles de Quito Metropolitano* (HQM) y la *Asociación Hotelera de Pichincha* (AHOTP); todas, denominadas en el convenio, *instituciones promotoras*; también Integra el proyecto, como organismo técnico ejecutor, el *Centro Planificación y Estudios Sociales* (CEPLAES).

Las instituciones participantes en el SIIT están convencidas de la importancia de la información; procediendo en consecuencia, estiman oportuno presentar a los actores de la actividad turística en la ciudad, la presente publicación que persigue establecer el stock de “recursos directos” comprometidos, para llevar adelante la actividad turística en la ciudad de Quito.

En efecto, el impulso del turismo pasa por conocer y valorar la oferta turística; de su lado, establecer qué es posible ofrecer, posibilita dimensionar la magnitud de la difusión y determinar a qué público u objetivo comercial dirigirse.

Por otra parte, el éxito de una campaña de fomento del turismo depende, también, de la oferta turística complementaria, variable que deberá ser cuidadosamente inventariada, impulsada y, de ser el caso, cuidada.

El turista del siglo XXI es más informado y esa información lo convierte en consumidor más exigente; en ese contexto, el rol de la oferta turística no puede limitarse al “paisaje”; éste puede ser aprovechado sólo en base a la calidad de los servicios turísticos, de la infraestructura, de una conveniente relación calidad – precio en los servicios hoteleros y en la restauración, de un transporte adecuado y seguro; además, deben proyectarse condiciones de seguridad ciudadana en monumentos, vías y parajes. Por otro lado, la potencialidad turística puede concretarse sólo si la oferta turística complementaria (bienes y servicios culturales y de diversión, etc.) es adecuada. Esto evidencia que la actividad del turismo debe involucrar a todos los miembros de la sociedad.

Contenido

| | |
|---|-----------|
| <i>Nota metodológica</i> | 2 |
| <i>Nota del editor</i> | 2 |
| <i>Presentación</i> | 3 |
| <i>Quito. Oferta turística: establecimientos, habitaciones, plazas, mesas, sillas por actividad</i> | 5 |
| <i>Quito: establecimientos turísticos, por actividad turística</i> | 6 |
| | 7 |
| <i>Quito: establecimientos turísticos por sector geográfico de la ciudad</i> | 8 |
| <i>Establecimientos por actividad, categoría y tamaño (por número de empleados)</i> | 9 |
| <i>Quito. Empleos directos creados por las actividades turísticas, por sector de la ciudad y actividad</i> | 10 |
| <i>Quito: empleos directos creados por las actividades turísticas: por sector de la ciudad y sexo del empleado</i> | 11 |
| <i>Parroquias rurales del DMQ: oferta turística (establecimientos por actividad)</i> | 12 |
| <i>Quito: establecimientos turísticos, por actividad y naturaleza jurídica</i> | 13 |
| <i>Quito: establecimientos de alojamiento, por naturaleza jurídica</i> | 14 |
| <i>Quito: restaurantes, bares y cantinas, por naturaleza jurídica</i> | 15 |
| <i>Quito: transporte terrestre, establecimientos por naturaleza jurídica</i> | 16 |
| <i>Quito: establecimientos turísticos de transporte aéreo y agencias de viaje, por naturaleza jurídica:</i> | 17 |
| <i>Oferta turística de Quito: otras actividades de entretenimiento, establecimientos por naturaleza jurídica</i> | 18 |

Quito. Oferta turística: establecimientos, habitaciones, plazas, mesas, sillas por actividad

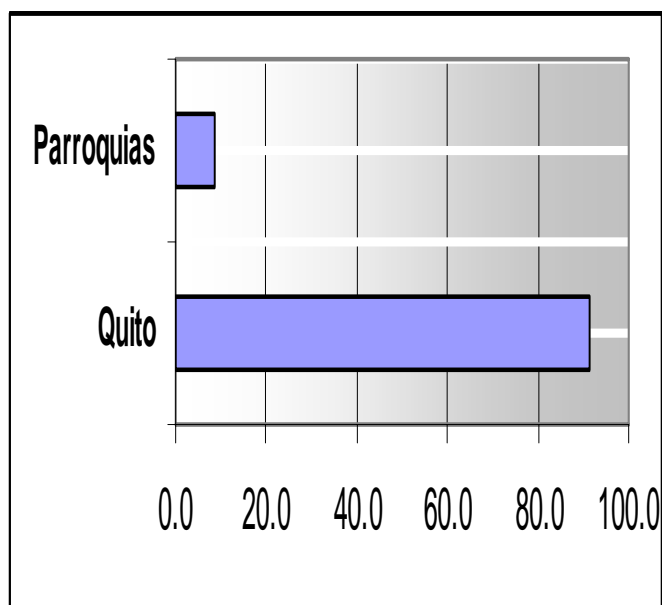
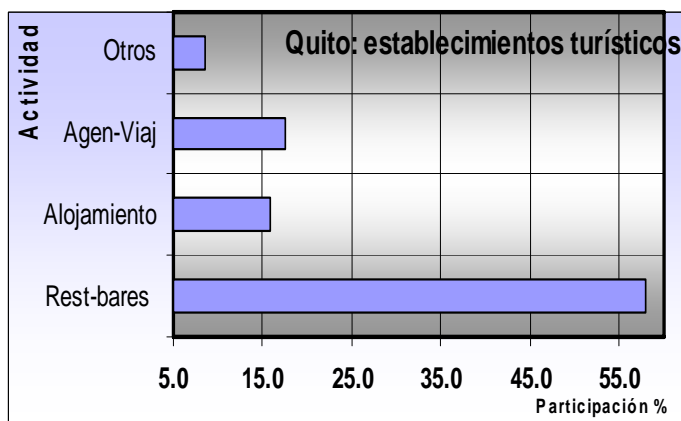


| Grupo / actividad turística | Número de establec. | Habitac. | Plazas - habitación | Mesas | Plazas mesa |
|--|---------------------|--------------|---------------------|--------------|---------------|
| 5510 Hoteles; campamentos y otros tipos de hospedaje temporal | | | | | |
| Apartamento turístico | 8 | 126 | 296 | 55 | 220 |
| Hostal | 73 | 1314 | 3018 | 783 | 3132 |
| Hostal residencia | 147 | 2470 | 5025 | 320 | 1280 |
| Hotel | 50 | 3655 | 8417 | 4151 | 16604 |
| Hotel residencia | 25 | 972 | 1902 | 65 | 260 |
| Hotel apartamento | 3 | 82 | 278 | 87 | 348 |
| Pensión | 12 | 119 | 261 | 34 | 136 |
| Albergue | 4 | 72 | 207 | 41 | 164 |
| Motel | 26 | 693 | 1386 | 4 | 16 |
| Cabañas | 93 | 855 | 1835 | 160 | 598 |
| Hostería | 18 | 269 | 725 | 548 | 2174 |
| Total | 459 | 10627 | 23350 | 6248 | 24932 |
| 5520 Restaurantes, bares y cantinas | | | | | |
| Bar | 110 | 0 | 0 | 1990 | 7960 |
| Cafetería | 141 | 0 | 0 | 1400 | 5600 |
| Fuente de Soda | 136 | 0 | 0 | 1004 | 3974 |
| Restaurante | 1242 | 0 | 0 | 22110 | 88230 |
| Sala de banquetes y recepcion | 32 | 0 | 0 | 1644 | 6576 |
| Total | 1661 | 0 | 0 | 28148 | 112340 |
| Transporte | | | | | |
| 6210 Terrestre | | | | | |
| Transporte regular de pasajeros | 123 | 0 | 0 | 0 | 0 |
| Transp. Terres. no regular (alquiler de automóviles) | 22 | 0 | 0 | 0 | 0 |
| Subtotal | 145 | 0 | 0 | 0 | 0 |
| 6220 Transporte regular por vía aérea | | | | | |
| Operadora internacional | 20 | 0 | 0 | 0 | 0 |
| No operadora internacional - o | 7 | 0 | 0 | 0 | 0 |
| No operadora internacional - o | 1 | 0 | 0 | 0 | 0 |
| Operadora nacional | 3 | 0 | 0 | 0 | 0 |
| Subtotal | 31 | 0 | 0 | 8 | 0 |
| Total | 176 | 0 | 0 | 8 | 0 |
| 6304 Agencias de viaje y organizador de viajes | | | | | |
| Internacional | 127 | 0 | 0 | 0 | 0 |
| Operadora internacional dual | 113 | 0 | 0 | 0 | 0 |
| Mayorista | 40 | 0 | 0 | 0 | 0 |
| Operadora | 194 | 0 | 0 | 0 | 0 |
| Total | 474 | 0 | 0 | 0 | 0 |
| 9119 Otras actividades de entretenimiento n.c.p. | | | | | |
| Bingo o sala de juego | 5 | 0 | 0 | 94 | 376 |
| Casino | 9 | 0 | 0 | 190 | 742 |
| Bolera | 2 | 0 | 0 | 42 | 168 |
| Discoteca | 36 | 0 | 0 | 1950 | 7800 |
| Peña | 6 | 0 | 0 | 125 | 500 |
| Pista de patinaje | 1 | 0 | 0 | 15 | 60 |
| Sala de baile | 11 | 0 | 0 | 699 | 2796 |
| Termas y balnearios | 10 | 0 | 0 | 140 | 491 |
| Centro de recreación turístico | 1 | 24 | 58 | 90 | 360 |
| Centro de convenciones | 1 | 0 | 0 | 0 | 0 |
| Centro productor de guías | 1 | 0 | 0 | 3 | 12 |
| Total | 83 | 24 | 58 | 3348 | 13305 |
| Cantón Quito | 2853 | 10651 | 23408 | 37752 | 150577 |

Quito: establecimientos turísticos

Por actividad turística

| Actividad CIUT | Número establecimientos | Porcentaje |
|--------------------------------|-------------------------|--------------|
| Alojamiento | 413 | 15.9 |
| Restaurantes, bares y cantinas | 1509 | 58.0 |
| Transporte terrestre | 96 | 3.7 |
| Arrendamiento vehículos | 22 | 0.8 |
| Transporte aéreo | 31 | 1.2 |
| Agencias de viajes | 458 | 17.6 |
| Entretenimiento / recreación | 72 | 2.8 |
| Total | 2601 | 100.0 |



Por parroquias

| Parroquia | Número | Porcentaje |
|---------------------|-------------|-------------|
| Quito | 2601 | 91.2 |
| Parroquias | 252 | 8.8 |
| Cumbayá | 58 | 2.0 |
| Tumbaco | 32 | 1.1 |
| San Antonio | 31 | 1.1 |
| Calderón | 28 | 1.0 |
| Guayllabamba | 19 | 0.7 |
| Alangasí | 14 | 0.5 |
| Conocoto | 12 | 0.4 |
| Pomasqui | 10 | 0.4 |
| El Quinche | 8 | 0.3 |
| Pifo | 8 | 0.3 |
| Amaguaña | 7 | 0.2 |
| Puembo | 7 | 0.2 |
| Nanegalito | 4 | 0.1 |
| Nayón | 4 | 0.1 |
| La Merced | 3 | 0.1 |
| Nono | 2 | 0.1 |
| Pintag | 2 | 0.1 |
| Checa | 1 | 0.0 |
| Nanegal | 1 | 0.0 |
| Tababela | 1 | 0.0 |
| Total Cantón | 2853 | 100 |


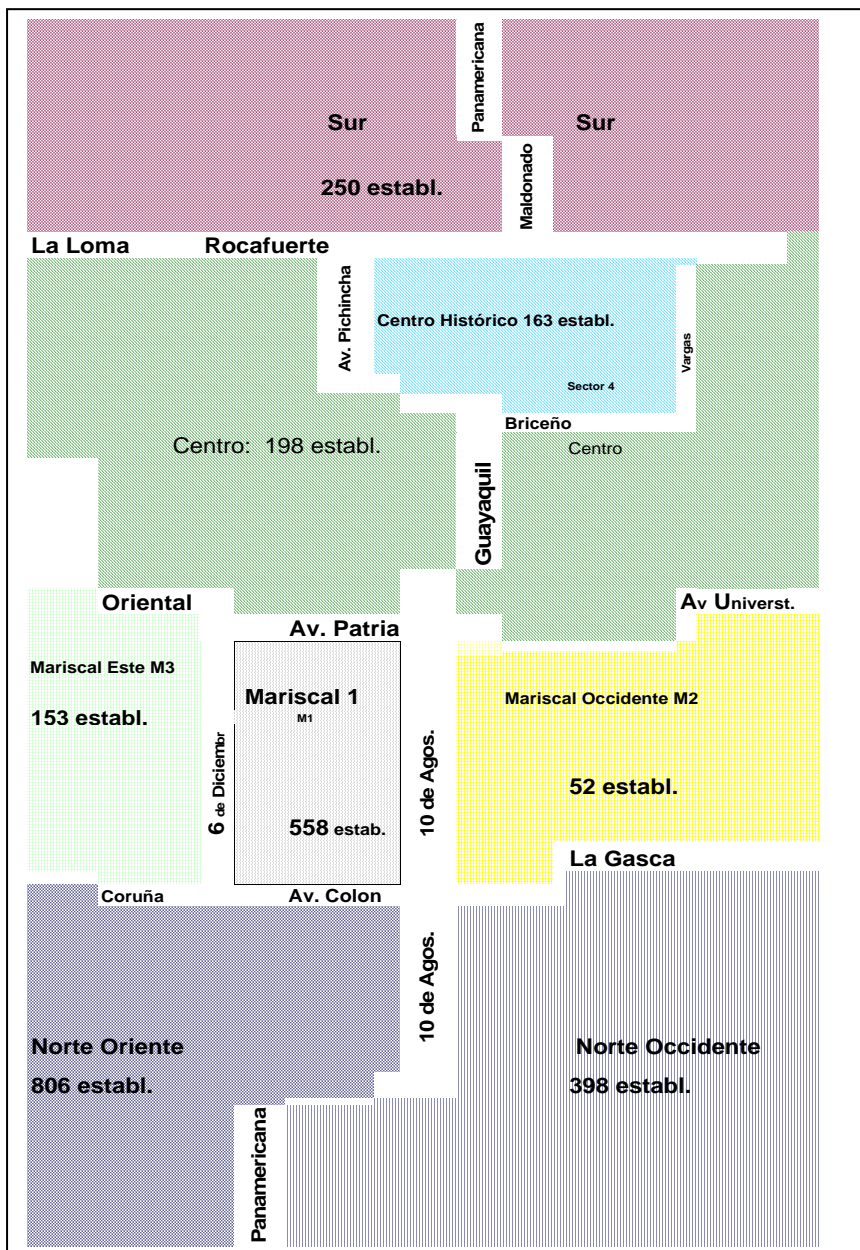
| Por tipo de establecimiento | | |
|---|---------------|--------------|
| | Número | % |
| Actividad CIIUT | | |
| Alojamiento | | |
| Apartamento turístico | 8 | 0.3 |
| Hostal | 68 | 2.6 |
| Hostal residencia | 143 | 5.5 |
| Hotel | 50 | 1.9 |
| Hotel residencia | 25 | 1.0 |
| Hotel apartamento | 3 | 0.1 |
| Pensión | 29 | 1.1 |
| Albergue | 4 | 0.2 |
| Motel | 20 | 0.8 |
| Cabañas | 63 | 2.4 |
| Hostería | | 0.0 |
| Total | 413 | 15.9 |
| Restaurantes, bares y cantinas | | |
| Bar | 104 | 4.0 |
| Cafetería | 129 | 5.0 |
| Fuente de Soda | 121 | 4.7 |
| Restaurante | 1129 | 43.4 |
| Sala de banquetes y recepciones | 26 | 1.0 |
| Total | 1509 | 58.0 |
| Transporte | | |
| Terrestre | | |
| Transporte regular de pasajeros por vía terrestre | 96 | 3.7 |
| Transporte terrestre no regular (alquiler de automóviles) | 22 | 0.8 |
| Subtotal | 118 | 4.5 |
| Aéreo | | 0.0 |
| Operadora internacional | 20 | 0.8 |
| No operadora internacional - oficina ventas | 7 | 0.3 |
| No operadora internacional - oficina internacional | 1 | 0.0 |
| Operadora nacional | 3 | 0.1 |
| Subtotal | 31 | 1.2 |
| Total | 149 | 5.7 |
| Agencia de viaje | | |
| Internacional | 126 | 4.8 |
| Operadora internacional (dual) | 110 | 4.2 |
| Mayorista | 40 | 1.5 |
| Operadora | 182 | 7.0 |
| Total | 458 | 17.6 |
| Recreación / esparcimiento | | |
| Bingo o sala de juego | 5 | 0.2 |
| Casino | 9 | 0.3 |
| Bolera | 2 | 0.1 |
| Discoteca | 35 | 1.3 |
| Peña | 6 | 0.2 |
| Pista de patinaje | 1 | 0.0 |
| Sala de baile | 11 | 0.4 |
| Termas y balnearios | 2 | 0.1 |
| Centro de recreación turístico | | 0.0 |
| Centro de convenciones | | 0.0 |
| Centro productor de guías | 1 | 0.0 |
| Cantón Quito | 2601 | 100.0 |



Quito: establecimientos turísticos

Por sector geográfico

| | Número | Porcenta |
|---|-------------|--------------|
| Periféricos (cercanías a los valles) | 23 | 0.9 |
| Mariscal 1 | 558 | 21.5 |
| Mariscal 2 | 52 | 2.0 |
| Mariscal 3 | 153 | 5.9 |
| Centro Histórico | 163 | 6.3 |
| Centro | 198 | 7.6 |
| Noreste | 806 | 31.0 |
| Noroeste | 398 | 15.3 |
| Sur | 250 | 9.6 |
| Total establecimientos | 2601 | 100.0 |



Establecimientos por actividad, categoría y tamaño (empleados)

| tamaño (empleados) Grupo | 1 a 5 | 6 a 9 | 10 a | 20 a | 30 a | 40 a | 50 a | 100 a | 150 a | 200 a | Total |
|--|-------------|------------|------------|------------|-----------|----------|-----------|----------|----------|----------|-------------|
| | | | 19 | 29 | 39 | 49 | 99 | 149 | 199 | 399 | |
| 5510 Hoteles; campamentos y otros tipos de hospedaje temporal | | | | | | | | | | | |
| Lujo | | | | | | | 1 | 2 | 3 | 4 | 10 |
| Primera | 21 | 22 | 22 | 8 | 2 | 3 | 4 | 1 | | | 83 |
| Segunda | 71 | 43 | 25 | 10 | | | | | | | 149 |
| Tercera | 175 | 32 | 5 | | | | | | | | 212 |
| Cuarta | 4 | | | | | | | | | | 4 |
| Total grupo | 271 | 97 | 52 | 18 | 2 | 3 | 5 | 3 | 3 | 4 | 458 |
| 5520 Restaurantes, bares y cantinas | | | | | | | | | | | |
| Lujo | 1 | 3 | 6 | | | | 3 | | | | 13 |
| Primera | 82 | 68 | 90 | 32 | 17 | 3 | 3 | | | | 295 |
| Segunda | 149 | 109 | 116 | 32 | 9 | 2 | 1 | 1 | | | 419 |
| Tercera | 532 | 200 | 53 | 8 | 1 | | | | | | 794 |
| Cuarta | 120 | 19 | 1 | | | | | | | | 140 |
| Total grupo | 884 | 399 | 266 | 72 | 27 | 5 | 7 | 1 | | | 1661 |
| Transporte | | | | | | | | | | | |
| 6210 Terrestre | | | | | | | | | | | |
| Transporte regular de pasajeros por vi | 104 | 8 | 8 | 2 | | 1 | | | | | 123 |
| Transporte terrestre no regular (alquil | 14 | 5 | 2 | 1 | | | | | | | 22 |
| Subtotal grupo | 118 | 13 | 10 | 3 | | 1 | | | | | 145 |
| 6220 Transporte regular por vía aérea | | | | | | | | | | | |
| Operadora internacional | 11 | 4 | 3 | | 2 | | | | | | 20 |
| No operadora Internacional OV | 6 | | | | 1 | | | | | | 7 |
| No operadora internacional OI | | 1 | | | | | | | | | 1 |
| Nacional | 3 | | | | | | | | | | 3 |
| Subtotal grupo | 20 | 5 | 3 | | 3 | | | | | | 31 |
| Total grupo | 138 | 18 | 13 | | 3 | | | | | | 176 |
| 6304 Actividades de agencias de viajes y organizadores de viajes; | | | | | | | | | | | |
| Internacional | 95 | 23 | 6 | 3 | | | | | | | 127 |
| Operadora | 232 | 40 | 27 | 3 | 1 | 1 | 3 | | | | 307 |
| Mayorista | 18 | 13 | 6 | 3 | | | | | | | 40 |
| Total grupo | 345 | 76 | 39 | 9 | 1 | 1 | 3 | | | | 474 |
| 9119 Otras actividades de entretenimiento n.c.p. | | | | | | | | | | | |
| Lujo | 1 | 1 | | | 1 | | 2 | 1 | 1 | | 7 |
| Primera | 5 | 4 | 13 | 1 | 3 | | | | | | 26 |
| Segunda | 16 | 14 | 12 | 2 | | | | | | | 44 |
| Tercera | 2 | 2 | 1 | | | | | | | | 5 |
| Productor fillmico | 1 | | | | | | | | | | 1 |
| Total grupo | 25 | 21 | 26 | 3 | 4 | | 2 | 1 | 1 | | 83 |
| Total Quito y parroquias | 1663 | 611 | 396 | 102 | 37 | 9 | 17 | 5 | 4 | 4 | 2852 |



Quito: empleos directos creados por las actividades turísticas:
por sector de la ciudad y actividad



| Sector de la ciudad | Empleos |
|--|---------------|
| Noreste | 8.922 |
| Mariscal 1 | 4.338 |
| Noroeste | 2.530 |
| Mariscal 3 (oriente) | 1.621 |
| Sur | 1.463 |
| Centro Histórico | 1.029 |
| Centro | 993 |
| Mariscal 2 (occidente) | 338 |
| Periféricos (cercanos a los valles) | 72 |
| Empleo total | 21.306 |

Por actividad turística

| Actividad turística | Empleo Total |
|--------------------------------|---------------|
| Alojamiento | 5.084 |
| Restaurantes, bares y cantinas | 11.693 |
| Transporte terrestre | 338 |
| Arrendamiento vehículos | 129 |
| Transporte aéreo | 208 |
| Agencias de viajes | 2.695 |
| Entretenimiento / recreación | 1.159 |
| total empleo | 21.306 |



Quito: empleos directos creados por las actividades turísticas, según sector de la ciudad y sexo del empleado



| Actividad Sector | Alojamiento | Restaurantes, bares y cantinas | Transporte terrestre | | | Transporte aéreo regular | Agencias de viaje | Recreación / entretenimiento n.c.p. | Total |
|-------------------------------------|-------------|--------------------------------------|----------------------|------------|-------------------------------|-----------------------------|----------------------|---|--------------|
| | | | total | Regular | No regular (arrend. Vehí.) | | | | |
| Mujeres | | | | | | | | | |
| Periférico (cercanías a valles) | 5 | 19 | 1 | 1 | 0 | 0 | 1 | 0 | 26 |
| Mariscal 1 | 445 | 764 | 7 | 7 | 0 | 9 | 465 | 145 | 1835 |
| Mariscal 2 | 32 | 102 | 0 | 0 | 0 | 0 | 2 | 1 | 137 |
| Mariscal 3 | 146 | 290 | 0 | 0 | 0 | 10 | 79 | 23 | 548 |
| Centro Histórico | 142 | 291 | 3 | 3 | 0 | 0 | 6 | 15 | 457 |
| Centro | 133 | 211 | 0 | 0 | 0 | 0 | 24 | 23 | 391 |
| Noreste | 862 | 1892 | 24 | 5 | 19 | 120 | 886 | 199 | 3983 |
| Noroeste | 56 | 734 | 31 | 20 | 11 | 1 | 93 | 24 | 939 |
| Sur | 80 | 410 | 11 | 11 | 0 | 0 | 16 | 26 | 543 |
| Total mujeres | 1901 | 4713 | 77 | 47 | 30 | 140 | 1572 | 456 | 8859 |
| | 21.5% | 53.2% | 0.9% | 0.5% | 0.3% | 1.6% | 17.7% | 5.1% | 100.0% |
| Hombres | | | | | | | | | |
| Periférico (cercanías a los valles) | 10 | 26 | 8 | 8 | 0 | 0 | 2 | 0 | 46 |
| Mariscal 1 | 763 | 1034 | 68 | 63 | 5 | 1 | 342 | 295 | 2503 |
| Mariscal 2 | 56 | 117 | 10 | 2 | 8 | 0 | 1 | 17 | 201 |
| Mariscal 3 | 538 | 409 | 3 | 3 | 0 | 5 | 75 | 43 | 1073 |
| Centro Histórico | 228 | 309 | 19 | 19 | 0 | 0 | 8 | 8 | 572 |
| Centro | 172 | 340 | 16 | 10 | 6 | 0 | 26 | 48 | 602 |
| Noreste | 1221 | 2887 | 58 | 29 | 29 | 58 | 553 | 162 | 4939 |
| Noroeste | 91 | 1141 | 179 | 128 | 51 | 4 | 97 | 79 | 1591 |
| Sur | 104 | 717 | 29 | 29 | 0 | 0 | 19 | 51 | 920 |
| Total hombres | 3183 | 6980 | 390 | 291 | 99 | 68 | 1123 | 703 | 12447 |
| | 25.6% | 56.1% | 3.1% | 2.3% | 0.8% | 0.5% | 9.0% | 5.6% | 100.0% |



| Actividad turística | Número establecimientos | Empleo | | |
|--------------------------------|----------------------------|--------------|---------------|---------------|
| | | Hombres | Mujeres | Total |
| Alojamiento | 413 | 1.901 | 3.183 | 5.084 |
| Restaurantes, bares y cantinas | 1509 | 4.713 | 6.980 | 11.693 |
| Transporte terrestre | 96 | 47 | 291 | 338 |
| Arrendamiento vehículos | 22 | 30 | 99 | 129 |
| Transporte aéreo | 31 | 140 | 68 | 208 |
| Agencias de viajes | 458 | 1.572 | 1.123 | 2.695 |
| Entretenimiento / recreación | 72 | 456 | 703 | 1.159 |
| Total | 2601 | 8.859 | 12.447 | 21.306 |

Parroquias rurales del DMQ: oferta turística

Establecimientos por actividad turística

| | Número | % |
|---------------------------------|------------|---------------|
| ALIMENTOS Y BEBIDAS | 146 | 57.9% |
| ALOJAMIENTO | 46 | 18.3% |
| TRANSPORTE TURISTICO | 27 | 10.7% |
| RECREACION Y ESPARCIMIENTO | 17 | 6.7% |
| AGENCIAS DE VIAJE | 16 | 6.3% |
| CASINOS | - | |
| SALAS DE JUEGO | - | |
| Total | 252 | 100.0% |
| ALOJAMIENTO | 46 | 100.0% |
| HOSTERIAS | 18 | 39.1% |
| PENSION | 12 | 26.1% |
| MOTELES | 6 | 13.0% |
| HOSTAL | 5 | 10.9% |
| HOSTAL RESIDENCIA | 4 | 8.7% |
| CABAÑAS | 1 | 2.2% |
| ALBERGUE | - | |
| APARTAMENTO TURISTICO | - | |
| HOTEL | - | |
| HOTEL APARTAMENTO | - | |
| HOTEL RESIDENCIA | - | |
| RECREACION Y ESPARCIMIENTO | 17 | 100.0% |
| TERMAS Y BALNEARIOS | 8 | 47.1% |
| SALA DE RECEPCIONES Y BANQUETES | 6 | 35.3% |
| DISCOTECAS | 1 | 5.9% |
| CENTRO DE CONVENCION | 1 | 5.9% |
| CENTRO DE RECREACION TURISTICO | 1 | 5.9% |
| BOLERAS | - | |
| PEÑAS | - | |
| PISTA DE PATINAJE | - | |
| SALAS DE BAILE | - | |




Bienvenido

| | Número | % |
|----------------------|--------|--------|
| ALIMENTOS Y BEBIDAS | 146 | 100.0% |
| RESTAURANTES | 113 | 77.4% |
| FUENTES DE SODA | 15 | 10.3% |
| CAFETERIAS | 12 | 8.2% |
| BARES | 6 | 4.1% |
| TRANSPORTE TURISTICO | 27 | 100.0% |
| TERRESTRE | 27 | 100.0% |
| AEREO | - | |
| AGENCIAS DE VIAJE | 16 | 100.0% |
| CASINOS | - | |
| SALAS DE JUEGO | - | |

Quito: establecimientos turísticos

Por actividad y naturaleza jurídica

| Actividad turística | Persona natural | Compañía limitada | Sociedad anónima | Soc. en comandita | Sociedad civil | fundación, asociación, club | Cuentas participación | Sociedad de hecho | Servicios corporativos | Consortio | Total | % |
|--------------------------------|-----------------|-------------------|------------------|-------------------|----------------|-----------------------------|-----------------------|-------------------|------------------------|------------|--------------|---------------|
| Alojamiento | 316 | 62 | 28 | 2 | 2 | | 2 | 1 | | | 413 | 15.9% |
| Restaurantes, bares y cantinas | 1122 | 137 | 157 | 30 | 10 | 10 | 9 | 6 | 22 | 6 | 1509 | 58.0% |
| Transporte terrestre | 66 | 16 | 14 | | | | | | | | 96 | 3.7% |
| Arrendamiento vehículos | 11 | 5 | 6 | | | | | | | | 22 | 0.8% |
| Transporte aéreo | 5 | 2 | 24 | | | | | | | | 31 | 1.2% |
| Agencias de viajes | 2 | 344 | 111 | | | | | | | 1 | 458 | 17.6% |
| Entretenimiento / recreación | 42 | 12 | 16 | | | 2 | | | | | 72 | 2.8% |
| Total | 1564 | 578 | 356 | 32 | 12 | 12 | 11 | 7 | 22 | 7 | 2601 | 100.0% |
| Porcentaje | 60.1 | 22.2 | 13.7 | 1.2 | 0.5 | 0.5 | 0.4 | 0.3 | 0.8 | 0.3 | 100.0 | |



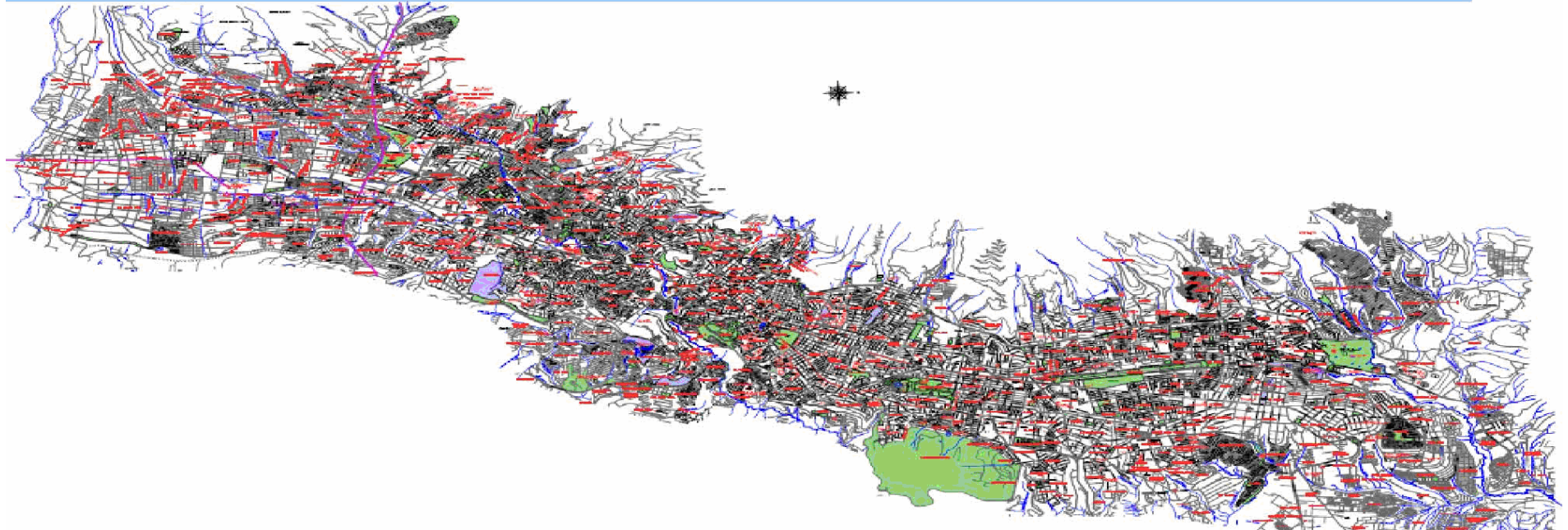
Quito: establecimientos turísticos

| Establecimientos de alojamiento, por naturaleza jurídica | | | | | | | | | | | | | |
|--|--|-----------------|-------------------|------------------|-----------------------|----------------|------------------------------|--------------------------|-------------------|------------------------|-------------|---------------|---------------|
| CIUT | Grupo / actividad turística | Persona natural | Compañía limitada | Sociedad anónima | Sociedad en comandita | Sociedad civil | Fundación, club, asociación, | Cuentas en participación | Sociedad de hecho | Servicios corporativos | Consortio | Total número | % |
| 5510 | Hoteles; campamentos y otros tipos de hospedaje temporal | | | | | | | | | | | | |
| | Apartamento turístico | 5 | 2 | 1 | | | | | | | | 8 | 1.9% |
| | Hostal | 54 | 8 | 5 | | 1 | | | | | | 68 | 16.5% |
| | Hostal residencia | 121 | 20 | 1 | | | | 1 | | | | 143 | 34.6% |
| | Hotel | 24 | 11 | 14 | 1 | | | | | | | 50 | 12.1% |
| | Hotel residencia | 22 | 1 | 1 | | | | 1 | | | | 25 | 6.1% |
| | Hotel apartamento | | 1 | 2 | | | | | | | | 3 | 0.7% |
| | Pensión | 27 | 1 | 1 | | | | | | | | 29 | 7.0% |
| | Albergue | | 4 | | | | | | | | | 4 | 1.0% |
| | Motel | 3 | 13 | 2 | 1 | 1 | | | | | | 20 | 4.8% |
| | Cabañas | 60 | 1 | 1 | | | | | 1 | | | 63 | 15.3% |
| | Hostería | | | | | | | | | | | | 0.0% |
| | Total | 316 | 62 | 28 | 2 | 2 | 0 | 2 | 1 | 0 | 0 | 413 | 100.0% |
| | Porcentaje | 76.5% | 15.0% | 6.8% | 0.5% | 0.5% | 0.0% | 0.5% | 0.2% | 0.0% | 0.0% | 100.0% | |



Quito: Restaurantes, bares y cantinas

| Establecimientos turísticos, por naturaleza jurídica | | | | | | | | | | | | |
|--|--------------|-------------|--------------|-------------|-------------|-------------|---------------|-------------|--------------|-------------|---------------|---------------|
| Actividad | Persona | Compañía | Sociedad | Sociedad | Sociedad | Fundación, | Cuentas en | Sociedad | Servicios | Consortio | Total | |
| CIUT | natural | limitada | anónima | en | civil | asociación, | participación | de hecho | corporativos | | número | % |
| | | | | comandita | | club | | | | | | |
| 5520 Restaurantes, bares y cantinas | | | | | | | | | | | | |
| Bar | 85 | 11 | 5 | | 1 | 1 | 1 | | | | 104 | 6.9% |
| Cafetería | 88 | 9 | 24 | 5 | | 1 | 2 | | | | 129 | 8.5% |
| Fuente de Soda | 93 | 7 | 18 | 2 | 1 | | | | | | 121 | 8.0% |
| Restaurante | 833 | 108 | 109 | 23 | 8 | 8 | 6 | 6 | 22 | 6 | 1129 | 74.8% |
| Salas banquetes/recepciones | 23 | 2 | 1 | | | | | | | | 26 | 1.7% |
| Total | 1122 | 137 | 157 | 30 | 10 | 10 | 9 | 6 | 22 | 6 | 1509 | 100.0% |
| Porcentaje | 74.4% | 9.1% | 10.4% | 2.0% | 0.7% | 0.7% | 0.6% | 0.4% | 1.5% | 0.4% | 100.0% | |



Quito: transporte terrestre

| Establecimientos turísticos, por naturaleza jurídica | | | | | | | | | | | | | |
|--|---|-----------|-----------|-----------|-------------|----------|---------------------|---------------|----------|-----------|-----------|------------|---------------|
| CIUT | Actividad | Persona | Compañía | Sociedad | Sociedad en | Sociedad | Fundación | Cuentas en | Sociedad | Servicios | Consortio | Total | % |
| | | natural | limitada | anónima | comandita | civil | asociación, club | participación | de hecho | corporat. | club | número | |
| 6210 | Transporte Terrestre | | | | | | | | | | | | |
| | Trans. regular de pasajeros | | | | | | | | | | | | |
| | por vía terrestre | 66 | 16 | 14 | | | | | | | | 96 | 81.4% |
| | Transporte terrestre no regular (alquiler de automóviles) | 11 | 5 | 6 | | | | | | | | 22 | 18.6% |
| | Subtotal | 77 | 21 | 20 | | | | | | | | 118 | 100.0% |
| | Porcentaje | 65.3% | 17.8% | 16.9% | 0.0% | 0.0% | 0.0% | 0.0% | 0.0% | 0.0% | 0.0% | 100.0% | |





Estado: establecimientos turísticos de transporte aéreo y agencias de viaje, por naturaleza jurídica:

| Activ. turíst. | Natural. jur. | Persona natural | Compañía limitada | Sociedad anónima | Consortio | Total | % |
|--|---------------|-----------------|-------------------|------------------|-----------|--------|--------|
| 6220 Transporte regular por vía aérea | | | | | | | |
| Operadora internacional | | | | 20 | | 20 | 64.5% |
| Operadora Inter. - ofici. ventas | | | 1 | 6 | | 7 | 22.6% |
| Operadora intern. - ofici. inter. | | | | 1 | | 1 | 3.2% |
| Operadora nacional | | | 1 | 2 | | 3 | 9.7% |
| Subtotal | | 0 | 2 | 29 | 0 | 31 | 100.0% |
| Porcentaje | | | 6.5% | 93.5% | | 100.0% | |
| 6304 Agencia de viajes y organizador de viajes; | | | | | | | |
| Internacional | | 1 | 92 | 33 | | 126 | 27.5% |
| Operadora internacional dual | | | 88 | 22 | | 110 | 24.0% |
| Mayorista | | | 28 | 11 | 1 | 40 | 8.7% |
| Operadora | | 1 | 136 | 45 | | 182 | 39.7% |
| Total | | 2 | 344 | 111 | 1 | 458 | 100.0% |
| Porcentaje | | 0.4% | 75.1% | 24.2% | 0.2% | 100.0% | |



Oferta turística de Quito: otras actividades de entretenimiento

| Establecimientos turísticos, por naturaleza jurídica | | | | | | | |
|--|--|-----------------|-------------------|------------------|----------------------------|--------------|---------------|
| CIUT | Actividad | Persona natural | Compañía limitada | Sociedad anónima | Fundación asociación, club | Total número | % |
| 9119 | Otras actividades de entretenimiento n.c.p. | | | | | | |
| | Bingo - sala de juego | | 1 | 4 | | 5 | 6.9% |
| | Casino | 1 | 4 | 4 | | 9 | 12.5% |
| | Bolera | | 1 | 1 | | 2 | 2.8% |
| | Discoteca | 23 | 5 | 5 | 2 | 35 | 48.6% |
| | Peña | 6 | | | | 6 | 8.3% |
| | Pista de patinaje | | | 1 | | 1 | 1.4% |
| | Sala de baile | 10 | 1 | | | 11 | 15.3% |
| | Termas y balnearios | 1 | | 1 | | 2 | 2.8% |
| | Centro de recreación turístico | | | | | | 0.0% |
| | Centro de convenciones | | | | | | 0.0% |
| | Centro productor de guías | 1 | | | | 1 | 1.4% |
| | Total | 42 | 12 | 16 | 2 | 72 | 100.0% |
| | Porcentaje | 58.3% | 16.7% | 22.2% | 2.8% | 100.0% | |

